

RESULTADOS

ESTUDIO
INCIDENCIA DE
CIGARRILLOS
ILEGALES EN
COLOMBIA 2025



La Federación Nacional de Departamentos (FND) contrata anualmente la realización del estudio 'Incidencia de cigarrillos ilegales en Colombia', con el fin de determinar el porcentaje de consumo de cigarrillos ilegales en territorio nacional, así como evaluar cuáles son las regiones y los departamentos con mayor incidencia; analizar el perfil del consumidor de este tipo de productos y estimar la pérdida fiscal a causa de este flagelo.

Dado que el estudio se realiza anualmente, desde 2015, se ha mantenido una tendencia en la metodología de medición, lo cual aumenta la confiabilidad de los mismos.

EL ESTUDIO
LLEGÓ A LOS
32 DEPARTAMENTOS Y
EL DISTRITO CAPITAL,
ASÍ:



3.908
encuestas



personas entre
18 y 64 años



habitantes de
zonas rurales
y urbanas



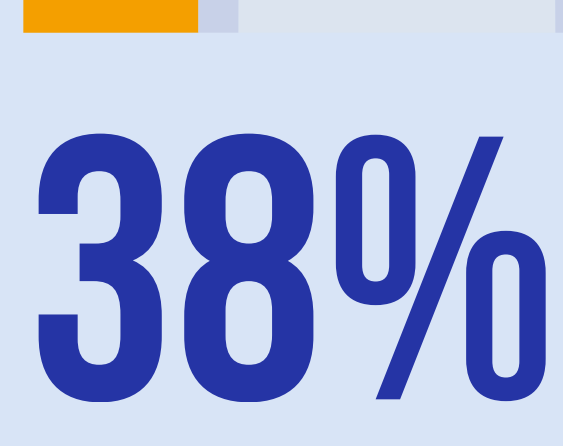
estrato
1 a 6




de género
masculino
y femenino

EN 2025

LA INCIDENCIA DE CONSUMO
DE CIGARRILLOS ILEGALES
A NIVEL NACIONAL FUE DEL

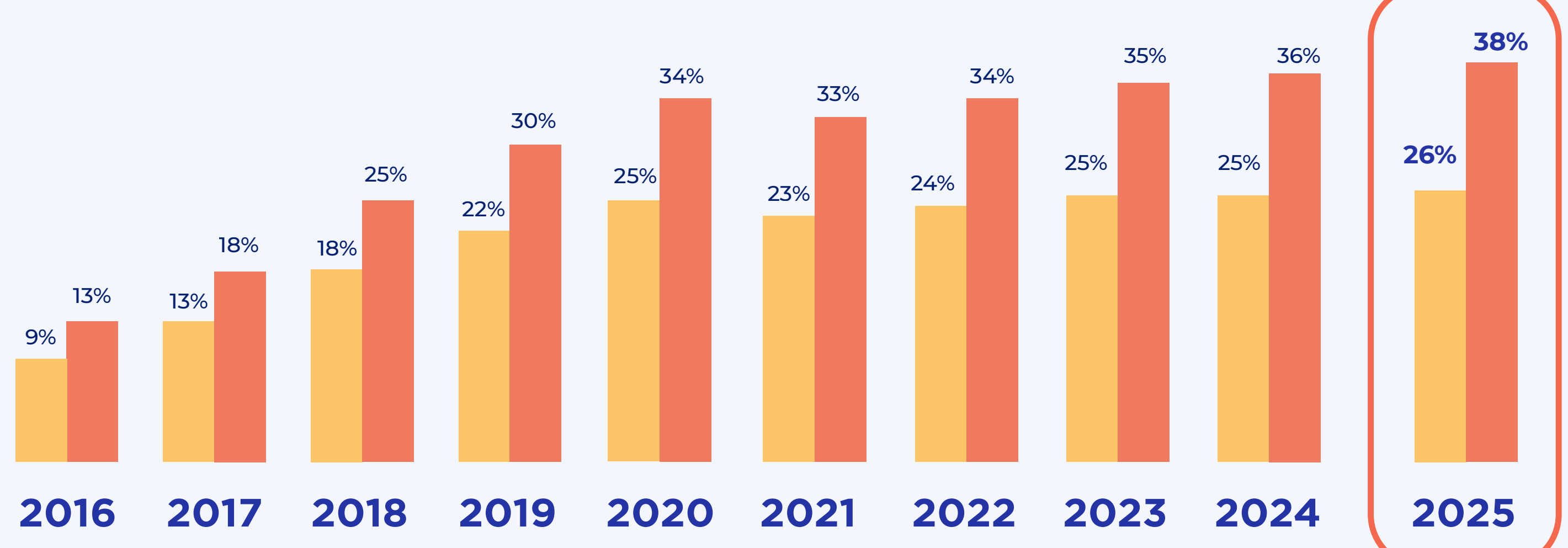
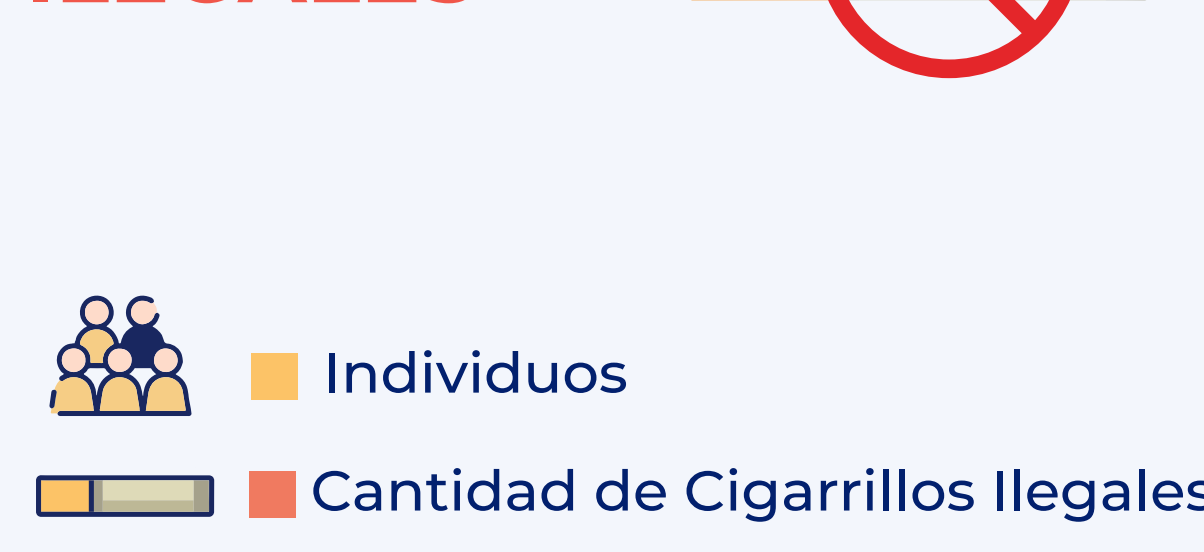


ESTO QUIERE DECIR QUE...



DE CADA 100
CIGARRILLOS
EN EL PAÍS,
38 SON ILEGALES.

EVOLUCIÓN DEL
PORCENTAJE DE
CIGARRILLOS
ILEGALES



PERFIL DEL CONSUMIDOR 2025



EDADES ENTRE LOS
55 Y LOS 64 AÑOS



PERTENECE A
ESTRATOS 1 Y 2



HABITANTE DEL
SECTOR RURAL

CARACTERIZACIÓN

DEL MERCADO DE CIGARRILLOS ILEGALES
EN COLOMBIA DURANTE 2025



Las marcas de cigarrillos
ilegales más consumidos
en Colombia fueron:

Rumba, Carnival,
Marshal y Nashville



12,8%



6.3%



2.1%




1.5%

TOP 4

LOS PRINCIPALES PAÍSES IMPORTADORES DE
CIGARRILLOS DE CONTRABANDO FUERON:

ESTADOS UNIDOS



11,7%

URUGUAY



7,5%

COREA DEL SUR



7,1%

PARAGUAY



3,4%

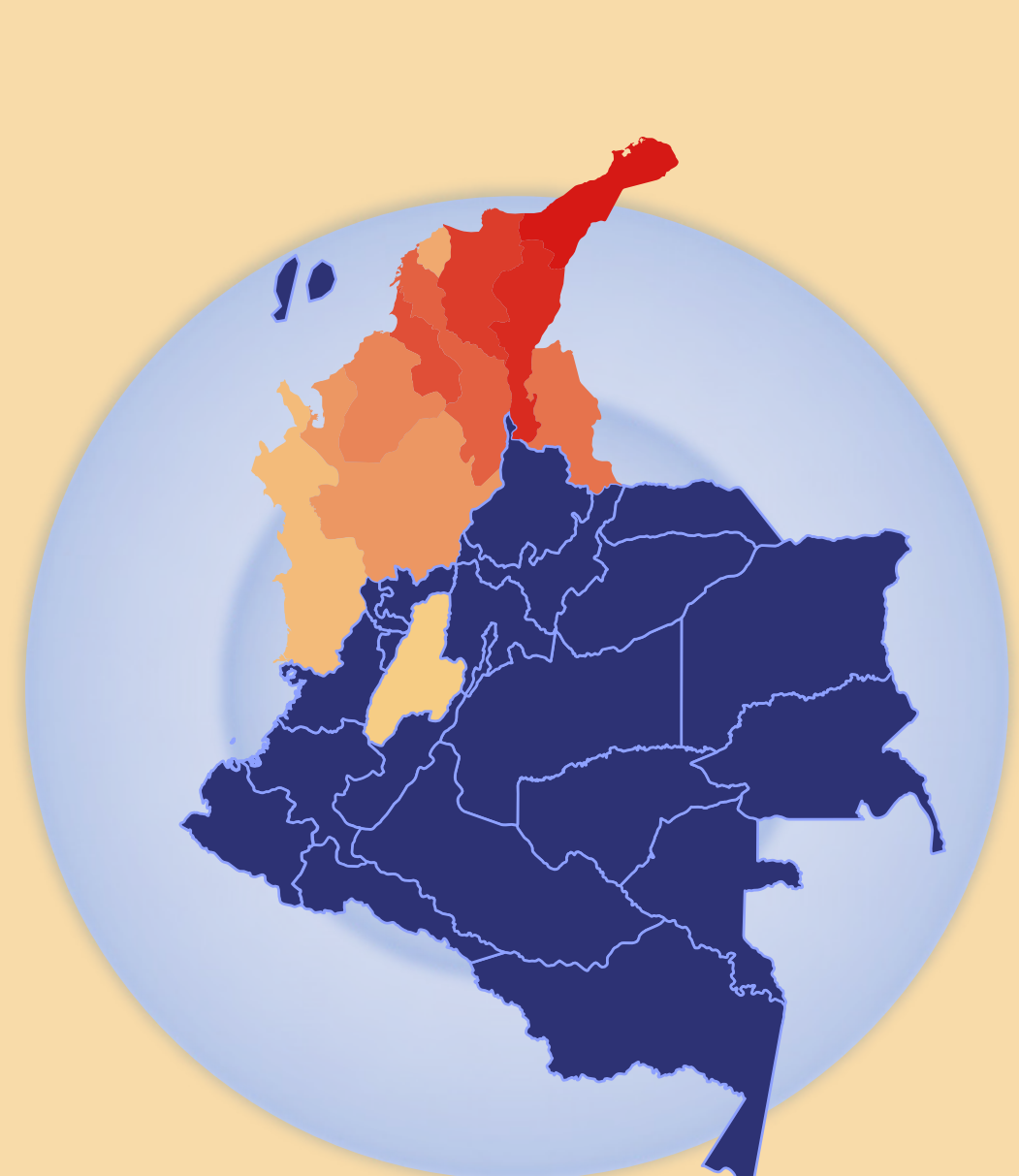
¿CÓMO LES FUE A LOS DEPARTAMENTOS
EN CONSUMO DE CIGARRILLOS ILEGALES PARA 2025?



5 DEPARTAMENTOS CON MAYOR
DISMINUCIÓN DE CIGARRILLOS
ILEGALES EN SUS TERRITORIOS:

- Guaviare de 52% a 34% (-18pp)
- Córdoba de 69% a 54% (-15pp)
- Cauca de 26% a 14% (-12pp)
- Caquetá de 35% a 27% (-8pp)
- Caldas de 18% a 12% (-6pp)

Los Departamentos de Amazonas, Casanare y Guainía no registran cajetillas ilegales para 2025.



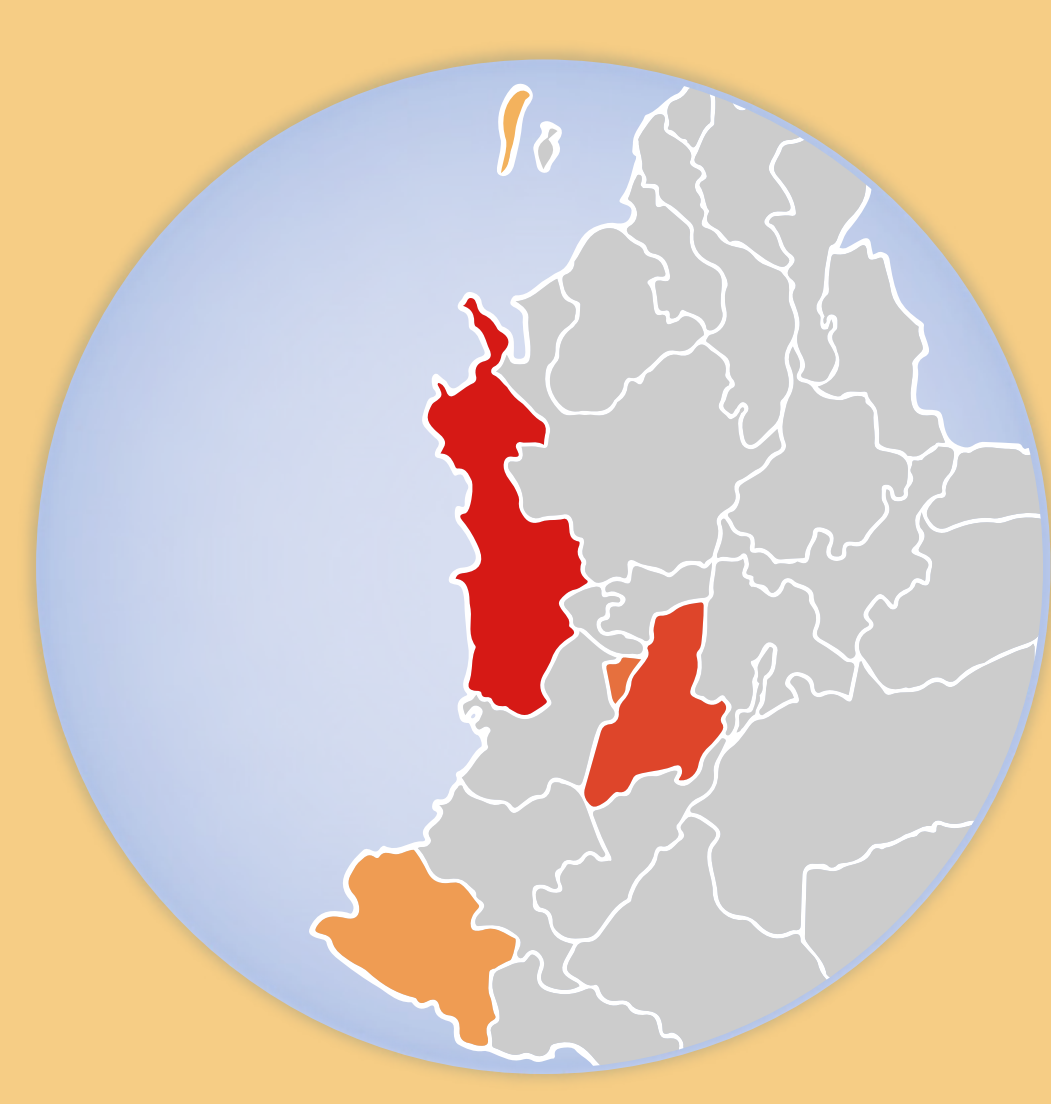
11 DEPARTAMENTOS ESTÁN
POR ENCIMA DE LA MEDIA
NACIONAL (38%)

- La Guajira (94%)
- Cesar (79%)
- Magdalena (76%)
- Sucre (72%)
- Bolívar (71%)
- Norte de Santander (69%)
- Córdoba (54%)
- Antioquia (51%)
- Atlántico (48%)
- Chocó (44%)
- Tolima (41%)

TOP 5↑

DEPARTAMENTOS
CON MAYOR
AUMENTO DE
LA ILEGALIDAD:

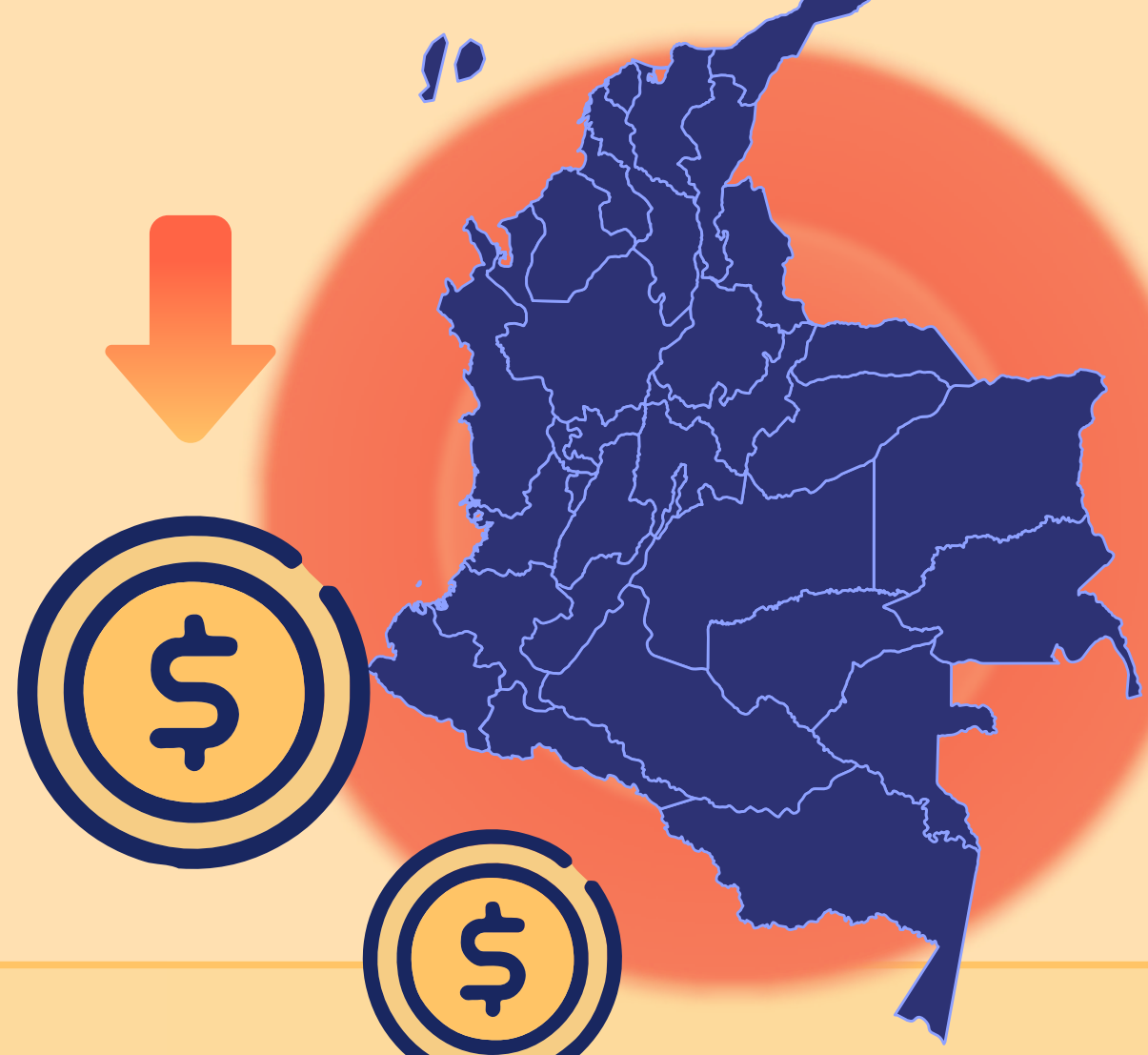
- 1. Chocó (+17pp) de 27% a 44%
- 2. Tolima (+16pp) de 25% a 41%
- 3. Quindío (+15pp) de 16% a 31%
- 4. Nariño (+12pp) de 7% a 19%
- 5. San Andrés (+10pp) de 2% a 12%



IMPACTO EN LAS FINANZAS DEPARTAMENTALES

POR CAUSA DEL CONTRABANDO
DE CIGARRILLOS SE ESTIMA QUE EN 2025,
LOS 32 DEPARTAMENTOS Y EL DISTRITO CAPITAL
DEJARAN DE RECAUDAR CERCA DE

1.186 MILLONES DE PESOS
POR CONCEPTO DEL IMPUESTO AL CONSUMO



2020	696.287
2021	758.671
2022	902.345
2023	1.019.603
2024	1.030.609
2025	1.186.732

Las cifras están expresadas en millones de pesos

En los últimos 5 años, a causa del consumo
de cigarrillos ilegales, Colombia dejó de
recaudar más de 4,8 billones de pesos.

Estos recursos dejaron de ser invertidos en
los sectores de salud y deporte, afectando el
bienestar social en las regiones.

#TODOSCONTRAELCONTRABANDO

